

# AKADEMIA



Czyli jak uczyć się angielskiego  
z dzieckiem?

LEKCJA 1

## Witajcie w Akademii Badanamu!



Wpadające w ucho piosenki, proste rymowanki, sympatyczni bohaterowie i duża dawka dobrej zabawy – to sprawdzony przepis na naukę angielskiego. Dzięki edukacyjnej serii „Badanamu” emitowanej na kanale POLSAT JimJam, dzieci łatwo przyswoją podstawowe słownictwo związane z rodziną, żywnością czy zwierzętami.

Tymczasem bohaterowie serii - Miś Bada, sówka Abby i Mimi - wraz z kanałem POLSAT JimJam, zapraszają do nauki języka angielskiego na wesoło w Akademii Badanamu.

Najlepszym sposobem na naukę jest oczywiście... zabawa! Dlatego w Akademii Badanamu, podczas czterech wesołych lekcji, Twoja pociecha będzie nie tylko mogła się bawić do woli, ale też pozna angielskie słówka, wymowę, alfabet oraz wpadające w ucho rymowanki. Dzięki temu, w naturalny sposób wkroczy w świat języka angielskiego!

**T**o, że wczesne nauczanie dzieci języka obcego ma pozytywny wpływ na wiele obszarów rozwojowych maluchów wiadomo nie od dziś.

Często zastanawiasz się, czy jako rodzic też możesz samodzielnie w domu wspierać dziecko w nauce języka angielskiego? A co jeśli nie postępuję się płynnie językiem angielskim? Czy też mogę uczyć sam moje dziecko w domu?

### **Ależ tak!**

Pokażemy Ci kilka zasad, dzięki którym wspólna nauka angielskiego będzie świetną zabawą i przyjemnością. Dzieci w wieku przedszkolnym bardzo chcą zdobywać nową wiedzę i umiejętności, a proces uczenia się jest dla nich czymś zupełnie naturalnym. Mało tego, uczenie się odbierają jako coś bardzo pozytywnego. Dla małego dziecka nagrodą samą w sobie jest satysfakcja z dobrze wykonanego zadania, a nawet z samej pracy nad nim. Wspólne uczenie się języka to doskonała forma spędzania razem czasu i budowania pozytywnego obrazu nauki.

Aby dziecko najefektywniej przyswajało język potrzeba jednośc trzech zasad: **czasu, miejsca i osoby.**



## CZAS


Wasze zabawy językowe powinny odbywać się zawsze o tej samej, dokładnie określonej porze. Oczywiście dzieci w wieku przedszkolnym nie orientują się jeszcze w konkretnych godzinach zegarowych. Najlepiej jest więc określać czas mówiąc o konkretnych sytuacjach, np. po śniadaniu czy po kąpieli.



Świetnym pretekstem do rozpoczęcia zajęć są godziny emisji nowego odcinka Badanamu. Zawsze parę chwil przed emisją bajki możecie bawić się już razem po angielsku. Zróbcie z tego swój „domowy rytuał”. Zobaczysz jak magicznie poczucie zasad oraz dookreślenie czasu pozytywnie działają na dzieci.

Po kilku takich zabawach same o określonej porze będą się dopominały o kolejną porcję wspólnych zabaw językowych.

## MIEJSCE



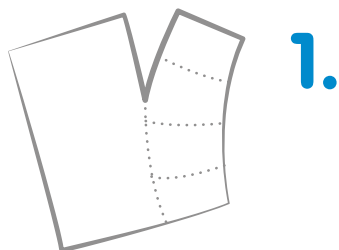


Dziecko kojarzy miejsce z konkretną czynnością. By Wasza nauka i zabawa przebiegały efektywniej, dobrze jest wyznaczyć sobie Wasz specjalny kącik angielski lub określone pomieszczenie, w którym bawicie się po angielsku. Może to być np. magiczne pudełko, które wyjmujecie tylko na czas zabawy po angielsku.

### **Pomysł dla rodzica:**

Możesz czasem schować coś dodatkowego do pudełka np. książeczkę po angielsku, jakąś nową kartę z obrazkami lub inną małą niespodziankę. Dziecko poczuje wtedy zaskoczenie i tym chętniej będzie chciało następnym razem zajrzeć do pudełka oraz uczyć się angielskiego.

Poniżej znajdziesz zabawy do wydrukowania i włożenia w Wasze angielskie pudełko. Zachęć dziecko do pokolorowania misia Bada.



Karta  
do druku



## OSOBA

Kolejnym ważnym elementem w projektowaniu wspólnych zabaw językowych jest osoba. Dobrze, żeby zawsze jeden rodzic bawił się z dzieckiem o określonej porze i w tym samym miejscu. Dziecko wie wtedy, że tata zamienia się w tatę angielskiego i właśnie teraz jest czas, w którym mówimy tylko po angielsku.

Pomocna może też być tu pacynka językowa. Opowiadamy dziecku, że ten właśnie miś przyjechał z Londynu, mówi tylko po angielsku i od dziś będzie razem z Wami uczył się języka obcego.



Waszym przyjacielem może się stać bohater bajki Badanamu - słodki Miś Bada.

## PIOSENKI I RUCH

Piosenka i taniec budują emocjonalną podstawę do nauki. Wasze wspólne zabawy językowe najlepiej jest zacząć od wspólnego śpiewu i tańca. Dzięki sekwencji ruchu i powtarzającym się słówkom, dzieci dużo szybciej zapamiętują nowe zwroty i nuca sobie piosenki przez cały dzień. Proponujemy zacząć od kilku prostych aktywizujących zabaw ruchowych i muzycznych tak, byście w przyjemny sposób zaczęli razem budować solidny fundament językowy.

### Peekaboo I see you



Do zabawy potrzebujemy kolorowych, transparentnych chusteczek (np. kolorowe kawałki franki). Pozwól dziecku wybrać kolor chusteczki. Kolory podstawowe, od których rozpoczynamy naukę to: blue, pink, yellow, green i orange – wskazując na daną chusteczkę powiedz po angielsku w jakim jest kolorze. Zakryj swoją twarz chusteczką mówiąc: „Where is Mama/ Tata”, a następnie odkryj mówiąc: „Peekaboo I see you”. Powtarzamy zabawę zakrywając ulubione zabawki lub zamieniamy się rolami.

Bawimy się dalej podzuczając chusteczki do góry i mówiąc: „UP! UP!”



## One, two, three, boom



Do zabawy potrzebujemy klocki, najlepiej drewniane, wydające dźwięk. Przeliczcie razem klocki, zróbcie z nich instrumenty muzyczne, zobaczcie jaki wydają dźwięk (np. uderzając nimi o siebie). Następnie budujcie razem wieżę licząc głośno: One, Two, Three, Four, Five, Booom!

Bardzo ważne, aby wieża na koniec się przewróciła :)

Pozwól dziecku budować przez chwilę. Możecie zbudować wieżę z innych przedmiotów: kubeczków, pluszaków, itp. Powtórzcie razem liczenie śpiewając i tańcząc do piosenki.



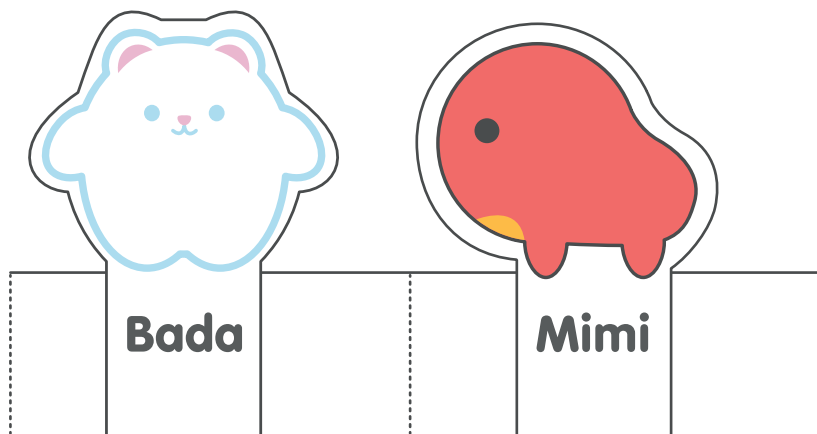
Przygotuj kolorowe baloniki. Kolory podstawowe to: blue, pink, yellow oraz green. Wyjmij pierwszy balonik, powtórz kilka razy jaki to kolor, a następnie napompuj. Głośno policz do 5-ciu i puść balon.

Powietrze wydobywa się, a balonik wędruje po pokoju aktywizując dziecko. Powtórzcie zabawę z innymi kolorami.



## POZNAJ PRZYJACIÓŁ

Poznajcie również innych przyjaciół z bajki Badanamu. Dzieci bardzo lubią kreować wspólnie zabawy i zabawki. Wytnijcie razem papierowe pacynki, zaprojektujcie jak mają wyglądać. Możecie odgrywać scenki językowe lub wcielać się w role śpiewając razem poznane piosenki.



Karta  
do druku

Tymczasem serdecznie zapraszamy na wesołe spotkania z językiem angielskim oraz misiem Bada, sówką Abby i Mimi - od poniedziałku do piątku o godzinie 9:00 i 14:00, a w weekendy o 14:00, tylko w POLSAT JimJam.



**Zapraszamy!**