

AKADEMIA



Czyli jak uczyć się angielskiego
z dzieckiem?

LEKCJA 4

Witajcie w Akademii Badanamu!



Wpadające w ucho piosenki, proste rymowanki, sympatyczni bohaterowie i duża dawka dobrej zabawy – to sprawdzony przepis na naukę angielskiego. Dzięki edukacyjnej serii „Badanamu” emitowanej na kanale POLSAT JimJam, dzieci łatwo przyswoją podstawowe słownictwo związane z rodziną, żywnością czy zwierzętami.

Tymczasem bohaterowie serii – Miś Bada, sówka Abby i Mimi – wraz z kanałem POLSAT JimJam, zapraszają do nauki języka angielskiego na wesoło w Akademii Badanamu.

Najlepszym sposobem na naukę jest oczywiście... zabawa! Dlatego w Akademii Badanamu, podczas czterech wesołych lekcji, Twoja pociecha będzie nie tylko mogła się bawić do woli, ale też pozna angielskie słówka, wymowę, alfabet oraz wpadające w ucho rymowanki. Dzięki temu, w naturalny sposób wkroczy w świat języka angielskiego!

W ostatnim spotkaniu z naszą Akademią dowiedziecie się dokładnie, czego uczyć się z dzieckiem. Wiemy już jak zaaranżować przestrzeń i czas, jak rozpocząć przygodę z alfabetem i nauką czytania i jakie zabawy językowe najlepiej się sprawdzą podczas wspólnej nauki. Bardzo ważnym elementem efektywnego uczenia się jest tempo indywidualne dla każdego dziecka, a także rutyna i powtarzalność. Dlatego też słownictwo w programie „Badanamu” podzielone jest na kilka obszarów tematycznych bliskich dziecku. Wszystkie słówka prezentowane są w formie rymów i prostej linii melodycznej przystępnej dla małego odbiorcy. Dzięki wykorzystaniu **drylu językowego** (wielokrotne powtarzanie i zapamiętywanie utrwalanego słownictwa), dzieci dużo szybciej przyswajają nowe słówka i potrafią ich używać w najróżniejszych sytuacjach.

Dzieci chętnie koncentrują się na kreatywnym nauczaniu opartym o zabawę, uczą się przez odkrywanie najbliższego otoczenia. **Pierwsze tematy, zwroty czy słówka powinny być bliskie dziecku i pochodzić z jego otoczenia.** Razem z bohaterami „Badanamu” maluchy uczą się całych fraz i kluczowych słówek poprzez rymy i scenki sytuacyjne. Te pierwsze słówka i zwroty to niejako rusztowanie, czy solidny fundament, na którym dzieci zbudują gmach językowy.

Warto też pamiętać, że nawet te słówka, które wydają nam się bardzo trudne do wypowiedzenia mogą być bez problemu mówione przez dzieci. Małe dzieci rodzą się ze **stuchem absolutnym**, są w stanie przyswoić bardzo dużą liczbę języków.

Tak samo aparat mowy małego dziecka nie jest jeszcze ukierunkowany na posługiwanie się tylko określonym systemem fonologiczno-dźwiękowym. Małym dzieciom dużo łatwiej jest wymawiać słówka w języku obcym niż nam dorosłym mówiącym w określonej manierze językowej i z konkretnym akcentem.

Pierwsze angielskie słówka

- Słówka związane z rodziną

Dzięki kartom zamieszczonym na kolejnych stronach w prosty sposób poznacie Wasze pierwsze angielskie słówka. Możecie je wydrukować i przykleić w pokoju dziecka lub w innym miejscu, w którym najczęściej się bawicie. Te same wyrazy, które zamieszczone są na kartach pojawiają się w odcinkach z serii „Badanamu Talk”. Dzięki temu dziecko ma możliwość utrwalenia i zapamiętania słownictwa.

Małe dzieci najchętniej uczą się i są zaangażowane w tematy im bliskie, dlatego też warto rozpocząć od tematów związanych z **rodziną, częściami ciała i jedzeniem**.

Rodzina pingwinów z programu „Badanamu” zaprezentuje Wam podstawowe słowa: **mommy, daddy, brother, sister, family**. Wydrukuj karty z członkami rodziny pingwinków oraz zdjęcia z bliskimi osobami z Waszej rodziny, dzięki czemu możecie dobrać osoby w pary według klucza angielskich słówek.





family



mommy



daddy



sister




brother


Pierwsze angielskie słówka

- Słówka nazywające części ciała

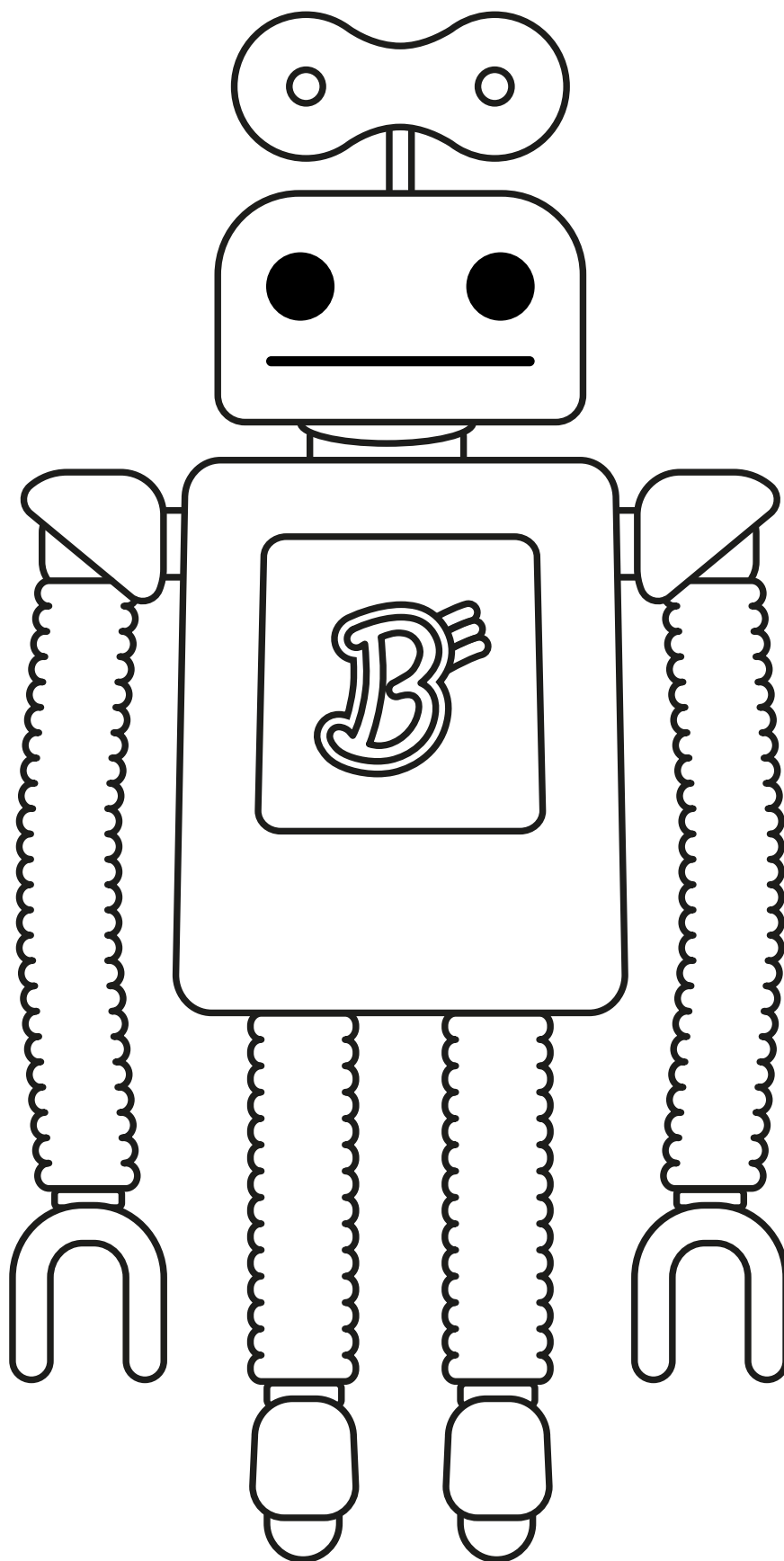
Kolejny zakres tematyczny to słownictwo związane z częściami ciała, które przedstawimy na przykładzie robota, który pojawia się także w jednym z odcinków serii „Badanamu”. Na stronie poniżej znajdziecie gotowy do wydrukowania plakat robota i karty z częściami ciała: **hand, arm, legs, feet, body, head, neck**. Bawcie się w dokładanie kart z częściami ciała w odpowiednie miejsce na robocie. Z pewnością dużą przyjemność sprawi dziecku zbudowanie dużego robota z klocków i nazywanie jego części. Na kolejnej stronie znajdziecie także robota do pokolorowania, podczas tej czynności również możecie utrwalić poznane słownictwo.














Pierwsze angielskie słówka

- Słówka związane z jedzeniem

Doskonałym materiałem do nauki i zabawy będą również tematy związane z jedzeniem. Wydrukujcie karty zamieszczone na kolejnej stronie. Możecie ułożyć je w sekwencji właściwej kolejności odpowiedniej do przygotowania posiłku. Świetną formą powtórzenia słownictwa będą zabawy kulinarne, ugotujcie razem zupę, przygotujcie sałatkę owocową lub kolorowe kanapki. Podczas wspólnego przygotowywania posiłków utrwalcie słownictwo: **pot, bowl, plate, soup, salad, tomatoes, vegetables, strawberries, fruits.**




tomatoes




vegetables



salad



strawberries



fruits






pot



bowl



plate



soup



Tymczasem serdecznie zapraszamy na wesole spotkania z językiem angielskim oraz misiem Bada, sówką Abby i Mimi w czerwcu codziennie o godzinie 10:05 i 14:00, tylko w POLSAT JimJam.



Zapraszamy!

Przygotowanie metodyczne i merytoryczne lekcji: